



# Balai Besar Sertifikasi Elektronik

Logo Guidelines

# Selamat Datang di Era Baru Balai Besar Sertifikasi Elektronik

Pada tahun 2024, Balai Sertifikasi Elektronik (BSrE) resmi bertransformasi melalui restrukturisasi dari unit kerja Badan Siber dan Sandi Negara (BSSN), dan kini dikenal sebagai Balai Besar Sertifikasi Elektronik. Langkah ini bertujuan memperkuat peran, fungsi, serta tata kelola organisasi untuk meningkatkan kinerja dan efektivitas layanan sertifikasi elektronik di seluruh Indonesia.

Transformasi ini juga diiringi dengan peluncuran logo baru yang merepresentasikan peningkatan kualitas layanan yang semakin modern dan menyeluruh. Logo ini mencerminkan peningkatan kualitas layanan yang lebih komprehensif dan optimal dalam mendukung sertifikasi elektronik di seluruh wilayah NKRI, sejalan dengan semangat #AmanBikinNyaman.

Brand guideline ini disusun untuk memperkenalkan identitas baru Balai Besar Sertifikasi Elektronik, memastikan bahwa setiap elemen dari lembaga ini mencerminkan komitmen pada keunggulan, profesionalisme, serta inovasi yang terus berkembang. Dengan semangat #AmanBikinNyaman, Balai Besar Sertifikasi Elektronik siap mendukung dan melayani masyarakat melalui layanan sertifikasi elektronik yang terpercaya dan nyaman.

# Perubahan Logo

## Identitas Baru, Semangat Baru

Dalam rangka perubahan nama menjadi Balai Besar Sertifikasi Elektronik, kami memperkenalkan logo baru yang tetap mempertahankan elemen utama dari identitas lama, yaitu:

- **Warna biru:** melambangkan stabilitas & kepercayaan.
- 🔑 **Ikon kunci:** simbol komitmen kami dalam menjaga keamanan sertifikasi elektronik di Indonesia, tetap dipertahankan.
- **Bentuk lingkaran:** menggambarkan perlindungan dan integritas yang mengelilingi setiap layanan yang kami berikan, memastikan keamanan dan kepercayaan di setiap lapisan.

Logo baru Balai Besar Sertifikasi Elektronik, dirancang lebih **simpel, modern, dan timeless**, mencerminkan semangat kemajuan dan profesionalisme.

Desain minimalis ini tidak hanya mempermudah pengenalan, tetapi juga memberikan kesan yang lebih kuat dan tegas.

Selain itu, font baru yang lebih bersih dan modern dirancang agar fleksibel dan mudah diterapkan di berbagai media, baik cetak maupun digital. Perubahan ini memastikan identitas kami tetap konsisten dan mudah dikenali di mana pun.



**Balai  
Sertifikasi  
Elektronik**

Logo Lama



**Balai Besar  
Sertifikasi  
Elektronik**

Logo Baru

# Elemen Pada Logo

## Logomark

Logomark adalah simbol khas yang langsung mengidentifikasi sebuah merek. Ikon seperti tanda centang, burung, panda, atau apel yang tergigit setengahnya, segera mengingatkan kita pada merek tertentu.

## Logotype

Logotype, atau wordmark, adalah representasi teks dari nama merek. Penggunaan font dan gaya huruf yang unik memberikan identitas yang kuat dan mudah dikenali.

**Logotype tidak boleh berdiri sendiri tanpa logomark**

## Kode Warna

HEX	HSB	RGB
#00AA13	197 78 88	47 170 225
CMYK	PANTONE	
69 16 0 0	298 C	



Elemen 1 – Logomark

---

# Balai Besar Sertifikasi Elektronik

Elemen 2 – Logotype

# Variasi Logo

Logo digunakan di berbagai media, mulai dari billboard hingga aksesoris berupa pulpen. Setiap platform memiliki tantangan unik dalam hal komunikasi dan konsistensi, sehingga diperlukan variasi logo yang berbeda.

## Logogram only

Digunakan pada media kecil atau ruang terbatas untuk pengenalan visual yang cepat.

## Logogram + Logotype

Digunakan pada media resmi yang membutuhkan identitas lengkap dan jelas.



Logogram only


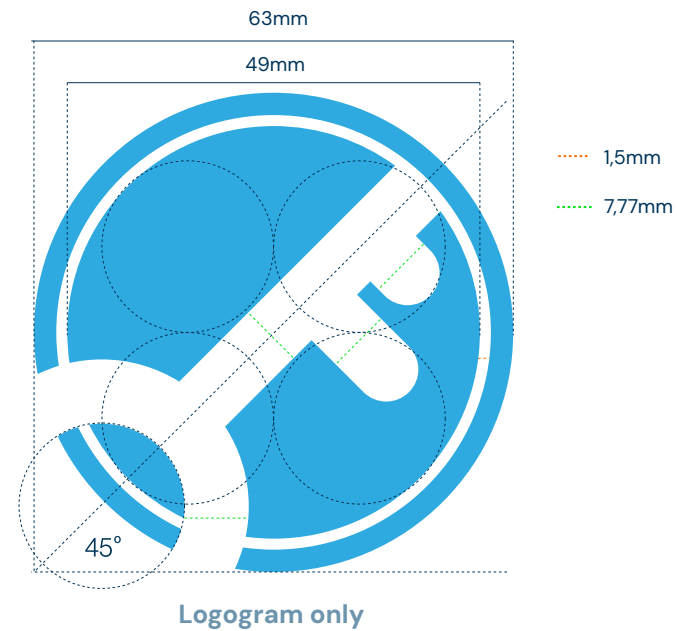


**Balai Besar  
Sertifikasi  
Elektronik**

Logogram + Logotype



# Proporsi Logo

Mereproduksi logo dalam bentuk 3D atau sebagai mural bisa menjadi tantangan tanpa dimensi logo yang tepat. Proporsi yang telah ditentukan, yang berasal dari elemen-elemen logo itu sendiri, memastikan ketepatan dalam skala.



# Area Aman & Penempatan

Seperti halnya jantung, logo kita membutuhkan ruang untuk tumbuh. Pastikan ada jarak aman minimum di sekitar logo saat menempatkannya dekat dengan elemen visual lainnya. Zona penyangga ini menyoroti logo dan menjaga identitas merek. Jadi, ingatlah untuk menjaga jaraknya agar tetap luas.



Logogram Only



Logogram + Logotype

# Penggunaan Digital & Cetak

Bagaimana cara memastikan logo Anda tetap terbaca bahkan dalam ukuran yang lebih kecil? Dengan mencegahnya menjadi terlalu kecil.

Kejelasan sebuah logo bergantung pada faktor-faktor seperti piksel, resolusi, pigmen warna, dan teknik pencetakan. Untuk mencapai hasil yang optimal, kami menerapkan standar ukuran minimum baik untuk format digital maupun cetak.

## Digital

Tampilan digital terdiri dari banyak piksel. Menetapkan standar ukuran minimum mencegah terjadinya pikselasi dan menjaga kejelasan.

## Cetak

Pencetakan melibatkan penggunaan pigmen warna untuk mereproduksi desain. Ketika logo terlalu kecil, pigmen ini dapat bercampur dan menyebabkan noda. Menetapkan batas ukuran memastikan logo tetap jelas dan terbaca.

## Digital

Ukuran minimum dalam pixel



**Balai Besar  
Sertifikasi  
Elektronik**

— 140 px —



— 30 px —

## Cetak

Ukuran minimum dalam "mm"



**Balai Besar  
Sertifikasi  
Elektronik**

— 30 mm —



— 8 mm —

# Logo Benar



Tetap berwarna biru di atas latar warna putih



Logo warna putih di atas bidang berwarna gelap & kompleks



Logogram bisa berdiri sendiri sebagai ikon



Logo warna putih di atas latar berwarna biru




Logo menjadi abu saat mode cetak greyscale



Logo menjadi hitam saat mode cetak BW



Logogram berwarna biru dan logotype berwarna putih diatas latar hitam



Logo menjadi putih dan transparansi 50% untuk menjadi tanda air



Logo menjadi putih untuk menciptakan kontras dengan warna latar


# Logo Salah



Jangan putar logogram



Jangan perkecil/berbesar logo secara paksa




Jangan miringkan logo



Logotype tidak bisa berdiri sebagai logo



Jangan rubah logo menjadi outline



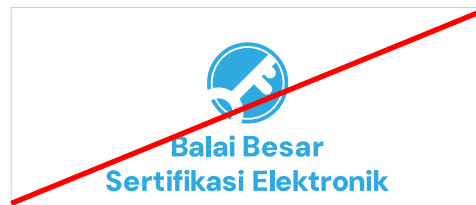
Jangan rubah warna



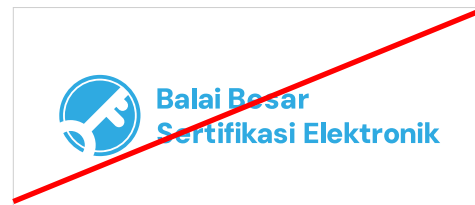
Jangan berikan efek drop shadow




Jangan memberikan warna gradasi



Jangan modif layout



Jangan modif layout



Jangan modif layout



# Balai Besar Sertifikasi Elektronik

*#AmanBikinNyaman*

[🌐 https://bsre.bssn.go.id/](https://bsre.bssn.go.id/) [☎ 183](tel:183) [📷 bsre.id](https://www.instagram.com/bsre.id) [📺 bsre.id](https://www.facebook.com/bsre.id) [✉ info.bsre@bssn.go.id](mailto:info.bsre@bssn.go.id)